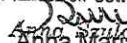


Nazwa i adres jednostki sprawozdawczej AKADEMICKI ZESPÓŁ SZKÓŁ W PIEKARACH ŚLĄSKICH ul. Gimnazjalna 24 41-940 Piekary Śląskie	BILANS jednostki budżetowej	Adresat: Prezydent Miasta Piekary Śląskie
		Wysłać bez pisma przewodniego 4E1BD1F6B389E695 ✓ 
Numer identyfikacyjny REGON 364886303	sporządzony na dzień 31-12-2023 r.	

AKTYWA	Stan na początek roku	Stan na koniec roku	PASYWA	Stan na początek roku	Stan na koniec roku
A Aktywa trwałe	3 872 658,92	3 913 104,35	A Fundusz	3 555 682,88	3 562 131,07
A.I Wartości niematerialne i prawne	0,00	0,00	A.I Fundusz jednostki	8 551 721,71	9 109 245,99
A.II Rzeczowe aktywa trwałe	3 872 658,92	3 913 104,35	A.II Wynik finansowy netto (+,-)	-4 996 038,83	-5 547 114,92
A.II.1 Środki trwałe	3 872 658,92	3 913 104,35	A.II.1 Zysk netto (+)	0,00	0,00
A.II.1.1 Grunty	92 450,15	92 450,15	A.II.2 Strata netto (-)	-4 996 038,83	-5 547 114,92
A.II.1.1.1 Grunty stanowiące własność jednostki samorządu terytorialnego, przekazane w użytkowanie wieczyste innym podmiotom	0,00	0,00	A.III Odpisy z wyniku finansowego (nadwyżka środków obrotowych) (-)	0,00	0,00
A.II.1.2 Budynki, lokale i obiekty inżynierii lądowej i wodnej	3 731 267,64	3 759 928,56	A.IV Fundusz mienia zlikwidowanych jednostek	0,00	0,00
A.II.1.3 Urządzenia techniczne i maszyny	48 941,13	60 725,64	B Fundusze placówek	0,00	0,00
A.II.1.4 Środki transportu	0,00	0,00	C Państwowe fundusze celowe	0,00	0,00
A.II.1.5 Inne środki trwałe	0,00	0,00	D Zobowiązania i rezerwy na zobowiązania	334 655,59	380 532,85
A.II.2 Środki trwałe w budowie (inwestycje)	0,00	0,00	D.I Zobowiązania długoterminowe	0,00	0,00
A.II.3 Zaliczka na środki trwałe w budowie (inwestycje)	0,00	0,00	D.II Zobowiązania krótkoterminowe	334 655,59	380 532,85
A.III Należności długoterminowe	0,00	0,00	D.II.1 Zobowiązania z tytułu dostaw i usług	38 271,32	41 312,19
A.IV Długoterminowe aktywa finansowe	0,00	0,00	D.II.2 Zobowiązania wobec budżetów	1 754,57	31 847,94
A.IV.1 Akcje i udziały	0,00	0,00	D.II.3 Zobowiązania z tytułu ubezpieczeń i innych świadczeń	45 884,35	111 934,90
A.IV.2 Inne papiery wartościowe	0,00	0,00	D.II.4 Zobowiązania z tytułu wynagrodzeń	240 445,36	187 584,92

D Y R E K T O R
Zakładu Ekonomiczno-Finansowej
Obsługi Placówek Oświatowych


Anna Maria Szulc

(kierownik jednostki)

Agata Sabina Staniczek

(główny księgowy)
GŁÓWNY KSIĘGOWY

Zakładu Ekonomiczno-Finansowej
Obsługi Placówek Oświatowych


Agata Sabina Staniczek

SJO BeSTia

2024-03-29

(rok, miesiąc, dzień)

4E1BD1F6B389E695

A.IV.3 Inne długoterminowe aktywa finansowe	0,00	0,00	D.II.5 Pozostałe zobowiązania	481,56	3 812,72
A.V Wartość mienia zlikwidowanych jednostek	0,00	0,00	D.II.6 Sumy obce (depozytowe, zabezpieczenie wykonania umów)	0,00	0,00
B Aktywa obrotowe	17 679,55	29 559,57	D.II.7 Rozliczenia z tytułu środków na wydatki budżetowe i z tytułu dochodów budżetowych	0,00	0,00
B.I Zapasy	0,00	0,00	D.II.8 Fundusze specjalne	7 818,43	4 040,18
B.I.1 Materiały	0,00	0,00	D.II.8.1 Zakładowy Fundusz Świadczeń Socjalnych	7 818,43	4 040,18
B.I.2 Półprodukty i produkty w toku	0,00	0,00	D.II.8.2 Inne fundusze	0,00	0,00
B.I.3 Produkty gotowe	0,00	0,00	D.III Rezerwy na zobowiązania	0,00	0,00
B.I.4 Towary	0,00	0,00	D.IV Rozliczenia międzyokresowe	0,00	0,00
B.II Należności krótkoterminowe	14 621,65	26 072,90			
B.II.1 Należności z tytułu dostaw i usług	1 643,10	4 180,45			
B.II.2 Należności od budżetów	0,00	0,00			
B.II.3 Należności z tytułu ubezpieczeń i innych świadczeń	0,00	0,00			
B.II.4 Pozostałe należności	12 978,55	21 892,45			
B.II.5 Rozliczenia z tytułu środków na wydatki budżetowe i z tytułu dochodów budżetowych	0,00	0,00			
B.III Krótkoterminowe aktywa finansowe	3 057,90	3 486,67			
B.III.1 Środki pieniężne w kasie	0,00	0,00			
B.III.2 Środki pieniężne na rachunkach bankowych	3 057,90	3 486,67			
B.III.3 Środki pieniężne państwowego funduszu celowego	0,00	0,00			
B.III.4 Inne środki pieniężne	0,00	0,00			
B.III.5 Akcje lub udziały	0,00	0,00			
B.III.6 Inne papiery wartościowe	0,00	0,00			
B.III.7 Inne krótkoterminowe aktywa finansowe	0,00	0,00			

Agata Sabina Staniczek

(główny księgowy)

SJO BeSTia

Zakładu Ekonomiczno-Finansowej
Obsługi Placówek Oświatowych

Agata Staniczek

2024-03-29

(rok, miesiąc, dzień)

4E1BD1F6B389E695

DYREKTOR
Zakładu Ekonomiczno-Finansowej
Obsługi Placówek Oświatowych

Anna Maria Szulc

(kierownik jednostki)

B.IV Rozliczenia międzyokresowe	0,00	0,00			
Suma aktywów	3 890 338,47	3 942 663,92	Suma pasywów	3 890 338,47	3 942 663,92

GŁÓWNY KSIĘGOWY
Zakładu Ekonomiczno-Finansowej
Obsługi Placówek Oświatowych
Agata Staniczek

Agata Sabina Staniczek
(główny księgowy)

SJO BeSTia

2024-03-29

(rok, miesiąc, dzień)

4E1BD1F6B389E695

DYREKTOR
Zakładu Ekonomiczno-Finansowej
Obsługi Placówek Oświatowych
Anna Szulc

Anna Maria Szulc

(kierownik jednostki)

GŁÓWNY KSIĘGOWY
Zakładu Ekonomiczno-Finansowej
Obsługi Placówek Oświatowych

Agata Staniczek

Agata Sabina Staniczek
(główny księgowy)

2024-03-29


(rok, miesiąc, dzień)

DYREKTOR
Zakładu Ekonomiczno-Finansowej
Obsługi Placówek Oświatowych

Anna Szulc

Anna Maria Szulc

(kierownik jednostki)

Nazwa i adres jednostki sprawozdawczej AKADEMICKI ZESPÓŁ SZKÓŁ W PIEKARACH ŚLĄSKICH ul. Gimnazjalna 24 41-940 Piekary Śląskie	<p style="text-align: center;">Wyciąg z danych zawartych w załączniku 'Informacja dodatkowa'</p> <p style="text-align: center;">sporządzony na dzień: 31-12-2023 r.</p>	Adresat: Prezydent Miasta Piekary Śląskie
Numer identyfikacyjny REGON 364886303		<p style="text-align: right;">8E84CC76D3224543 ✓</p> 

II.	Dodatkowe informacje i objaśnienia obejmują w szczególności:	
	Wyszczególnienie	
		Kwota
1.7.	Kwota odpisu aktualizującego należności finansowe z tytułu pożyczek udzielonych ze środków budżetu JST utworzonego na podstawie art. 35b ust. 1 ustawy o rachunkowości - ujęta w poz. 1.7 Informacji dodatkowej	0,00
1.10.	kwotę zobowiązań w sytuacji gdy jednostka kwalifikuje umowy leasingu zgodnie z przepisami podatkowymi (leasing operacyjny), a według przepisów o rachunkowości byłby to leasing finansowy lub zwrotny z podziałem na kwotę zobowiązań z tytułu leasingu finansowego lub leasingu zwrotnego	0,00
1.10.1.	Łączna kwota zobowiązań z tytułu leasingu finansowego wykazana w pozycji 1.10	0,00
1.10.2.	Łączna kwota zobowiązań z tytułu leasingu zwrotnego wykazana w pozycji 1.10	0,00
1.12.	łączną kwotę zobowiązań warunkowych, w tym również udzielonych przez jednostkę gwarancji i poręczeń, także wekslowych, niewykazanych w bilansie, ze wskazaniem zobowiązań zabezpieczonych na majątku jednostki oraz charakteru i formy tych zabezpieczeń	0,00

Potwierdzenie za zgodność z danymi w Informacji dodatkowej

Agata Sabina Staniczek
(główny księgowy)

GŁÓWNY KSIĘGOWY
Zakładu Ekonomiczno-Finansowej
Obsługi Placówek Oświatowych

Agata Staniczek

SJO BeStia

2024.03.29
rok mies. dzień

Anna Maria Szulc
(kierownik jednostki)

DYREKTOR
Zakładu Ekonomiczno-Finansowej
Obsługi Placówek Oświatowych

Anna Szulc

8E84CC76D3224543

Strona 1 z 2

Wyciąg z danych zawartych w załączniku 'Informacja dodatkowa'

Symbol	Wyszczególnienie	Uwaga JST
--------	------------------	-----------

Potwierdzenie za zgodność z danymi w Informacji dodatkowej

D Y R E K T O R
Zakładu Ekonomiczno-Finansowej
Obsługi Placówek Oświatowych

Agata Sabina Staniczek
(główny księgowy)

2024.03.29
rok mies. dzień

Anna Szulc
Anna Maria Szulc
(kierownik jednostki)

GŁÓWNY KSIĘGOWY
Zakładu Ekonomiczno-Finansowej
Obsługi Placówek Oświatowych

Agata Staniczek

I.1.1. Nazwa jednostki

Akademicki Zespół Szkół w Piekarach Śląskich

GŁÓWNY KSIĘGOWY
Zakładu Ekonomiczno-Finansowej
Obsługi Placówek Oświatowych
Agata Stanczek

DYREKTOR
Zakładu Ekonomiczno-Finansowej
Obsługi Placówek Oświatowych
Anna Szulc

I.1.2. Siedziba jednostki
Piekary Śląskie

GŁÓWNY KASJER
Z. Kasa Ekonom. i Finans.owe
Obsługi Placówek Oświatowych
Agata Szulc

DYREKTOR
Zakładu Ekonomiczno-Finansowej
Obsługi Placówek Oświatowych
Agata Szulc

I.1.3. Adres jednostki

ul. Gimnazjalna 24, 41-940 Piekary Śląskie

GLÓWNY KSIĘGOWY
Zakładu Ekonomiczno-Finansowej
Obsługi placówek Oświatowych
Agata Szczyżek

D Y R E K T O R
Zakładu Ekonomiczno-Finansowej
Obsługi placówek Oświatowych
Anna Szulc

I.1.4. Podstawowy przedmiot działalności jednostki

Podstawowym przedmiotem działalności jednostki jest edukacja w publicznej szkole ponadpodstawowej - I Liceum Ogólnokształcące im. Jana III Sobieskiego (w tym klasy mistrzostwa sportowego) oraz szkole policealnej, zapewnienie każdemu uczniowi warunków do jego rozwoju, przygotowanie uczniów do egzaminów zewnętrznych, zapewnienie bezpiecznych i higienicznych warunków nauki, wychowania i opieki. W szczególnych przypadkach zajmuje się realizacją zadań wymagających stosowania specjalnej organizacji nauki i metod pracy w edukacji szkolnej. Szkoła prowadzi stołówkę.

GŁÓWNY KASJER
Zakładu Ekonomiczno-Finansowej
Obsługi Placówek Oświatowych
Agata Słoniec

DYREKTOR
Zakładu Ekonomiczno-Finansowej
Obsługi Placówek Oświatowych
Anna Szulc

I.2. Wskazanie okresu objętego sprawozdaniem
od 1 stycznia 2023r. do 31 grudnia 2023r.

GLÓWNY KSIĘGOWY
Zakładu Ekonomiczno-Finansowej
Obsługi placówek Oświatowych
Lenka Staniček

DYREKTOR
Zakładu Ekonomiczno-Finansowej
Obsługi placówek Oświatowych
Arna Štulc

1.3. Wskazanie, że sprawozdanie finansowe zawiera dane łączne, jeżeli w skład jednostki nadrzędnej lub jednostki samorządu terytorialnego wchodzi jednostki sporządzające samodzielne sprawozdania finansowe

Nie dotyczy

GŁÓWNY KOSZYSTWA
Zakładu Ekonomiczno-Finansowej
Obsługi Placówek Oświatowych
Agata Stanczyk

DYREKTOR
Zakładu Ekonomiczno-Finansowej
Obsługi Placówek Oświatowych
Anna Szulc

1.4. Omówienie przyjętych zasad (polityki) rachunkowości, w tym metod wyceny aktywów i pasywów (tabela amortyzacji)

Sp.	Polityka rachunkowości	Omówienie przyjętych zasad
1	Zasady dokonywania odpisów amortyzacyjnych lub umorzeniowych od środków trwałych oraz wartości niematerialnych i prawnych	Umorzeniu dokonuje się według rocznych stawek amortyzacyjnych zgodnie ze klasyfikacją środków trwałych. Dla oprogramowania komputerów i praw autorskich – nie więcej niż 50%, oznacza to, że amortyzuje się je nie krócej niż 2 lata. Środki trwałe i wartości niematerialne bilansowane oraz środki trwałe o wartości początkowej nie przekraczającej wielkości ustalonej w przepisach o podatku dochodowym od osób prawnych, dla których odpisy amortyzacyjnych są w 100%. Ich wartości w momencie oddania do użytkowania. Aktywa finansowe jednostki wycenia się według zasad określonych w ustawie o rachunkowości oraz w przepisach szczególnych wydanych na podstawie ustawy o finansach publicznych.
2	Metody wyceny aktywów i pasywów, w tym:	Środki trwałe i wartości niematerialne i prawne w dniu przyjęcia do użytkowania wycenia się: <ol style="list-style-type: none"> 1. w przypadku zakupu – według ceny nabycia 2. w przypadku użycia w trakcie inwestycji – według posiadanych dokumentów z uwzględnieniem subtytułu, a przy ich braku według wartości rynkowej, 3. w przypadku otrzymania w sposób nieopłatny od jednostki nadrzędnej lub w formie darowizny od innych jednostek – w wysokości odpisów i wartości niematerialne i prawne wyceniane są na dzień bilansowy w wartości początkowej pomniejszonej o dokonane odpisy amortyzacyjne i umorzeniowe. Środki trwałe w budowie wycenia się na dzień bilansowy w wartości odpisów pozostałych w bezpośrednim związku z ich nabyciem lub wytworzeniem, pomniejszonych o odpisy i tytuły trwałej wartości. Do kosztów środków trwałych w budowie zalicza się koszty powiązane pryncypowo-skutkowo z pozyskaniem środka trwałego, w szczególności: <ol style="list-style-type: none"> 1. przygotowania inwestycji do realizacji, 2. koszty przeprowadzenia likwidacji (rozbiórki) środków trwałych, 3. przygotowania planu budowy, 4. koszty robót budowlanych, 5. koszty napraw i remontów wykonanych przed oddaniem obiektu do użytkowania, 6. koszty materiałów zużytych do budowy środka trwałego, 7. koszty wynagrodzeń pracowników jednostki zainicjujących przy budowie środka trwałego, 8. koszty zapożyczenia terenów budowy po jej zakończeniu, 9. koszty przeliczeń wartości nieruchomości w tym kosztów stanowiących wydatki na wyłączenie nieruchomości z obrotu, 10. koszty poboru i opłat z tytułu nieruchomości w tym kosztów stanowiących wydatki na wyłączenie nieruchomości z obrotu, 11. koszty badań, ekspertyz i zawiadomień o rozpoczęciu eksploatacji środka trwałego, 12. odpisy rozrządowe, skarbowe. Wartość początkowa gromadzona jest na podstawie dokumentu PT.
c)	inwestycje rozpisane (środki trwałe w budowie)	Wartość początkowa gromadzona jest na podstawie dokumentu PT.
d)	gromadzone w innych jednostkach i długoterminowe papiery wartościowe	Nie określono zasad gromadzenia nie posiada udziałów oraz papierów wartościowych.
e)	środki pieniężne i linie krótkoterminowe aktywne finansowe	Środki pieniężne i linie krótkoterminowe w rachunkach bankowych – w kategoriach rachunkowych ujmowane są w wartości nominalnej, tak też są wyceniane na dzień bilansowy.
f)	niezależnie udzielone pożyczki	Należności – na dzień bilansowy wyceniane są w kwocie wymagalnej zapłaty (z uwzględnieniem ewentualnych odsetek na liczonej przez jednostkę, pomniejszonej o ewentualne odpisy aktualizujące z zachowaniem ostrożności). Należności z tytułu dostaw i usług, bez względu na termin płatności zaliczane są do należności krótkoterminowych. Umorzenie należności następuje na planem wlotów Kierownika Jednostki zgodnie z aktualnie obowiązującymi przepisami w tym zakresie.
g)	obowiązkowa	Zobowiązania krótkoterminowe – na dzień bilansowy wyceniane są w kwocie wymagalnej zapłaty. Odsetki od zobowiązań wymaganych, w tym także tych, do których stosuje się przepisy dotyczące zobowiązań podatkowych, ujmowane są w kategoriach rachunkowych w momencie ich zapłaty lub po zaprzestaniu dnia zawrotu (w przypadku odsetek należności przez kontrahenta).
h)	pozostałe rezerwy składowe aktywów obrotowych	Rezerwa na świadczenia emerytalne i podobne świadczenia emerytalne ujmowane są w wartości nominalnej, tak też są wyceniane na dzień bilansowy.
i)	fundusze oraz pozostałe aktywa i pasywa*	Zakładowy Fundusz Świadczeń Społecznych oraz pozostałe aktywa i pasywa w kategoriach rachunkowych ujmowane są w wartości nominalnej, tak też są wyceniane na dzień bilansowy.
3	Zasady dokonywania odpisów aktualizujących wartość aktywów	Zasady dokonywania odpisów aktualizujących należności: <ul style="list-style-type: none"> - odpisy aktualizujące dla należności dokonuje się indywidualnie dla poszczególnych należności na podstawie przeprowadzonej analizy dokumentów i typowej poszczególnych kontrahentów, - wysokość odpisu aktualizującego dla poszczególnych grup należności wylicza się procentowym współczynnikiem niedźwiżności liczącym odrębnie dla każdej grupy należności na dzień bilansowy, - ustalony współczynnik składowy dla należności głównych nie przyjmuje się dla odsetek. Odsetki należności niezapłacone do dnia 31 grudnia podlegają odpisowi aktualizującemu w pełnej wysokości w 100 %. - wysokość odpisu aktualizującego jest równa liczywni należności procentowego współczynnika niedźwiżności należności. - procentowy współczynnik niedźwiżności należności przyjmuje się dla wyznaczonych przedziałów czasowych opóźnienia w spłacie należności, przy czym zarówno przedział, jak i wysokość wskaźnika określa się z uwzględnieniem stosownej dla tych należności procedury egzekucyjnej i obowiązujących terminów przedawnienia, w ten sposób, że im dłuższe opóźnienie w spłacie należności tym wyższy wskaźnik aktualizujący i ustala się podobnie wskaźniki głównego odpisu aktualizującego dla poszczególnych grup odbiorców. Podziwy/Opis: <ol style="list-style-type: none"> 1. do 1 roku – nie stosuje się odpisu, 2. od 1 roku do 3 lat – stosuje się odpisy aktualizujące w wysokości 50%, 3. powyżej 3 lat – należność z płatnością – stosuje się odpisy aktualizujące w wysokości 100%. Należności: <ol style="list-style-type: none"> 1. do 6 miesięcy – nie stosuje się odpisu, 2. od 6 miesięcy do 1 roku – stosuje się odpisy aktualizujące w wysokości 50%, 3. powyżej 1 roku zalegania z płatnością – stosuje się odpisy aktualizujące w wysokości 100%. - dokonane odpisy aktualizujące wartości należności mają wyłącznie znaczenie do celów bilansowych. - odpisy aktualizujące porównuje się w kategoriach rachunkowych tak długo, jak długo istnieje szansa na odzyskanie należności, której dotyczy. Jeśli ugrzeszenie dokonane odpisy obniżają się do zera, to nie później niż na dzień bilansowy, należy je odpowiednio skorygować, doprowadzając stan należności do ich realnej wartości.

* wyczerpująco

I.5. Inne informacje

Nie dotyczy

GŁÓWNY KASJER
Zarządu Ekonomiczno-Finansowej
Obsługi Placówek Oświatowych
Agata Straszek

D Y R E K T O R
Zakładu Ekonomiczno-Finansowej
Obsługi Placówek Oświatowych
Anna Szulc

II.1.1. Szczegółowy zakres zmian wartości grup rodzajowych środków trwałych, wartości niematerialnych i prawnych, zawierający stan tych aktywów na początek roku obrotowego, zwiększenia i zmniejszenia z tytułu aktualizacji wartości, nabycia, rozchodu, przemieszczenia wewnętrznego oraz stan końcowy, a dla majątku amortyzowanego - podobne przedstawienie stanów i tytułów zmian dotychczasowej amortyzacji lub umorzenia

Lp.	Wyszczególnienie	Wartość początkowa - stan na początek roku obrotowego	Zwiększenia wartości początkowej			Zmniejszenia wartości początkowej			Wartość początkowa - stan na koniec roku obrotowego	Umorzenie - stan na początek roku obrotowego	Zwiększenia			Zmniejszenia			Umorzenie - stan na koniec roku obrotowego	Wartość netto składników aktywów		
			nabycie	przemierzanie	aktualizacja	zbycie	likwidacja	inne			amortyzacja	aktualizacja	inne	dotyczące sędziwych składników	dotyczące sędziwych składników	inne		dotyczące sędziwych składników	dotyczące sędziwych składników	dotyczące sędziwych składników
I	Wartości niematerialne i prawne	32405,14							32405,14									32405,14	0	0
II	Rzeczowe aktywa trwałe	7479960,82	218750	164,55	0	0	0	0	7698875,37	3607301,9	178469,12	0	0	0	0	0	0	3785771,02	3872658,92	3913104,35
1.	Środki trwałe	7479960,82	218750	164,55	0	0	0	0	7698875,37	3607301,9	178469,12	0	0	0	0	0	0	3785771,02	3872658,92	3913104,35
a)	Grupa 0 - grunty	92450,15							92450,15	0								92450,15	0	92450,15
b)	Grupa 1 - budynki i lokale, spółdzielcze własnościowe prawo do lokalu	5256715,14	200000						5456715,14	2653442,35	133084,52							2786526,87	2603272,79	2670198,27
c)	Grupa 2 - obiekty inżynierii lądowej i wodnej	1530182,4							1530182,4	402187,55	38254,56							440442,11	1127994,85	1089740,29
d)	Grupa 3 - kotły i maszyny energetyczne	0							0	0								0	0	0
e)	Grupa 4 - maszyny, urządzenia i aparaty ogólnego zastosowania	0							0	0								0	0	0
f)	Grupa 5 - specjalistyczne maszyny, urządzenia i aparaty	542465,27	18750						561215,27	542465,27	1312,5							543777,77	0	17437,5
g)	Grupa 6 - urządzenia techniczne	58147,86		164,55					58312,41	9206,73	5817,54							15024,27	48941,13	43288,14
h)	Grupa 7 - środki transportu	0							0	0								0	0	0
i)	Grupa 8 - narzędzie, przyrządy, ruchomości i wyposażenie	0							0	0								0	0	0
j)	Grupa 9 - inwentarz żywy	0							0	0								0	0	0
2	Środki trwałe w budowie (inwestycje)	0							0	0								0	0	0
3	Zaliczka na środki trwałe w budowie (inwestycje)	0							0	0								0	0	0

STOWARZYSZENIE KSIĘGOWY
 z siedzibą w miejscowości Krasowice
 Obsługa Finansowa i Obsługa Podatkowa

Agata Skwirzek

D Y R E K T O R
 Zakładu Ekonomiczno-Finansowej
 Obsługi Państwowych Oświatowych

Anna Szulc

II.1.2. Aktualna wartość rynkowa środków trwałych, w tym dóbr kultury - o ile jednostka dysponuje takimi informacjami

Nie dotyczy

GLÓWNY KSIĘGOWY
Zakładu Ekonomiczno-Finansowej
Obsługi placówek oświatowych
Anna Szulc

D Y R E K T O R
Zakładu Ekonomiczno-Finansowej
Obsługi placówek oświatowych
Anna Szulc

II.1.3. Kwota dokonanych w trakcie roku obrotowego odpisów aktualizujących wartość aktywów trwałych odrębnie dla długoterminowych aktywów niefinansowych oraz długoterminowych aktywów finansowych

Lp.	Wyszczególnienie	Stan odpisów na początek roku obrotowego	Zwiększenia	Zmniejszenia	Stan odpisów na koniec roku obrotowego
I	Wartości niematerialne i prawne	0	0	0	0
II	Rzeczowe aktywa trwałe	0	0	0	0
1	Środki trwałe	0	0	0	0
a)	Grupa 0 - grunty	0	0	0	0
b)	Grupa 1 - budynki i lokale, spółdzielcze własnościowe prawo do lokalu	0	0	0	0
c)	Grupa 2 - obiekty inżynierii lądowej i wodnej	0	0	0	0
d)	Grupa 3 - kotły i maszyny energetyczne	0	0	0	0
e)	Grupa 4 - maszyny, urządzenia i aparaty ogólnego zastosowania	0	0	0	0
f)	Grupa 5 - specjalistyczne maszyny, urządzenia i aparaty	0	0	0	0
g)	Grupa 6 - urządzenia techniczne	0	0	0	0
h)	Grupa 7 - środki transportu	0	0	0	0
i)	Grupa 8 - narzędzie, przyrządy, ruchomości i wyposażenie	0	0	0	0
j)	Grupa 9 - inwentarz żywy	0	0	0	0
2	Środki trwałe w budowie (inwestycje)	0	0	0	0
3	Zaliczka na środki trwałe w budowie (inwestycje)	0	0	0	0
III	Długoterminowe aktywa finansowe	0	0	0	0
1	Akcje i udziały	0	0	0	0
2	Inne papiery wartościowe*	0	0	0	0
3	Inne długoterminowe aktywa finansowe**	0	0	0	0

* wyszczególnić

** wyszczególnić

GŁÓWNY KASJER
Zakładu Ekonomiczno-Finansowej
Obsługi placówek oświatowych
Agata Szulc

DYREKTOR
Zakładu Ekonomiczno-Finansowej
Obsługi placówek oświatowych
Anna Szulc

II.1.4. Wartość gruntów użytkowanych wieczyście

Nie dotyczy

GŁÓWNY KASOWY
Zakładu Ekonomiczno-Finansowej
Obsługi Szkoł i Placówek Oświatowych
Agata Stojanek

DYREKTOR
Zakładu Ekonomiczno-Finansowej
Obsługi Szkoł i Placówek Oświatowych
Anna Szulc

II.1.5. Wartość nieamortyzowanych lub nieumarzanych przez jednostkę środków trwałych, używanych na podstawie umów najmu, dzierżawy i innych umów, w tym z tytułu umów leasingu
Nie dotyczy

UWAGA: Umowy podpisane z innymi jednostkami budżetowymi/zakładami budżetowymi niż wchodzące w skład Gminy Piekary Śląskie

GŁÓWNY KASJER
Zakład Ekonomiczno-Finansowej
Obsługi Placówek Oświatowych
Agata Staniczek

DYREKTOR
Zakładu Ekonomiczno-Finansowej
Obsługi Placówek Oświatowych
Anna Szulc

II.1.6. Liczba oraz wartość posiadanych papierów wartościowych, w tym akcji i działań oraz dłużnych papierów wartościowych

Lp.	Wyszczególnienie	Stan na początek roku obrotowego		Zwiększenia		Zmniejszenia		Stan na koniec roku obrotowego	
		liczba	wartość	liczba	wartość	liczba	wartość	liczba	wartość
1	Akcje i udziały w posiadane w spółkach prawa handlowego	0	0	0	0	0	0	0	0
2	Udziały posiadane w spółdzielniach	0	0	0	0	0	0	0	0

GŁÓWNY KASJER
Zs. Księgi Ekonomiczno-Finansowej
Obsługi Filodarym. Statystycznych
Agata Sędziszek

D Y R E K T O R
Zs. Księgi Ekonomiczno-Finansowej
Obsługi Filodarym. Statystycznych
Anna Szala

II.1.7. Dane o odpisach aktualizujących wartość należności, ze wskazaniem stanu na początek roku obrotowego, zwiększeniach, wykorzystaniu, rozwiązaniu i stanie na koniec roku obrotowego, z uwzględnieniem należności finansowych jednostek samorządu terytorialnego (stan pożyczek zagrożonych)

Lp.	Wyszczególnienie (grupa należności)	Stan na początek roku obrotowego	Zwiększenia	Zmniejszenia		Stan na koniec roku obrotowego
				wykorzystanie	rozwiązanie	
1	Należności krótkoterminowe	657,46	118,94	0	0	776,4
2	Należności długoterminowe	0	0	0	0	0

UWAGA: Dotyczy należności innych jednostek budżetowych/zakładów budżetowych niż wchodzących w skład Gminy Piekary Śląskie

GŁÓWNY KASJER
Zakład Eksploatacyjno-Finansowej
Obsługi Pracowników Oświatowych
Agata Stronina

D Y R E K T O R
Zakładu Eksploatacyjno-Finansowej
Obsługi Pracowników Oświatowych
Anita Biele

II.1.8. Dane o stanie rezerw według celu ich utworzenia na początek roku obrotowego, zwiększeniach, wykorzystaniu, rozwiązaniu, rozwiązaniu i stanie końcowym

Lp.	Wyszczególnienie (grupa należności)	Stan na początek roku obrotowego	Zwiększenia	Zmniejszenia		Stan na koniec roku obrotowego
				wykorzystanie	rozwiązanie	
1	Rezerwy krótkoterminowe*	0	0	0	0	0
2	Rezerwy długoterminowe**	0	0	0	0	0

* wyszczególnić

** wyszczególnić

GŁÓWNY KASIEROWY
Z. Misu Ekonomizacja-Finansowej
Obsługi Pieczęci i Oświatowych
Agata Staniszczak

D Y R E K T O R
Zakładu Ekonomizacja-Finansowej
Obsługi Pieczęci i Oświatowych
Anna Szulc

II.1.9. Podział zobowiązań długoterminowych według pozycji bilansu o pozostałym od dnia bilansowego, przewidywanym umową lub wynikającym z innego tytułu prawnego, okresie spłaty:

- a) powyżej 1 roku do 3 lat
 b) powyżej 3 do 5 lat
 c) powyżej 5 lat

Lp.	Zobowiązania	Okres wymagalności								Razem	
		powyżej 1 roku do 3 lat		powyżej 3 lat do 5 lat		powyżej 5 lat		stan na koniec roku obrotowego	stan na początek roku obrotowego	stan na koniec roku obrotowego	stan na początek roku obrotowego
		stan na początek roku obrotowego	stan na koniec roku obrotowego	stan na początek roku obrotowego	stan na koniec roku obrotowego	stan na początek roku obrotowego	stan na koniec roku obrotowego				
1	Pożyczki	0	0	0	0	0	0	0	0	0	0
2	Kredyty	0	0	0	0	0	0	0	0	0	0
3	Papiery wartościowe	0	0	0	0	0	0	0	0	0	0
4	Zobowiązania finansowe wynikające ze stosunków prawnych, które nazwą odpowiadają tym tytułom dłużnym, oraz z innych stosunków prawnych, które wywołują skutki ekonomiczne podobne do skutków wynikających z papierów wartościowych opiewających na wierzytelności pieniężne, umów kredytów i pożyczek oraz przyjętych depozytów*										

* wyszczególnić (np. zakup na raty telefonów komórkowych)

BIURO KONTROLI
 Zakład Ekonomiczno-Finansowej
 Obsługi Pracowników Oświatowych
 Agata Stankiewicz

D Y R E K T O R
 Zakład Ekonomiczno-Finansowej
 Obsługi Pracowników Oświatowych
 Anna Szulc

II.1.10. Kwota zobowiązań w sytuacji gdy jednostka kwalifikuje umowy leasingu zgodnie z przepisami podatkowymi (leasing operacyjny), a według przepisów o rachunkowości byłby to leasing finansowy lub zwrotny z podziałem na kwotę zobowiązań z tytułu leasingu finansowego lub leasingu zwrotnego

Nie dotyczy

GLÓWNY KSIĘGOWY
Zakładu Ekonomiczno-Finansowej
Obsługi placówek oświatowych
Agata Skalska

D Y R E K T O R
Zakładu Ekonomiczno-Finansowej
Obsługi placówek oświatowych
Anna Szulc

II.1.11. łączna kwota zobowiązań zabezpieczonych na majątku jednostki ze wskazaniem charakteru i formy tych zabezpieczeń

Lp.	Rodzaj zabezpieczenia	Kwota zobowiązania		Kwota zabezpieczenia	
		stan na początek roku obrotowego	stan na koniec roku obrotowego	stan na początek roku obrotowego	stan na koniec roku obrotowego
1	Weksle	0	0	0	0
2	Hipoteka	0	0	0	0
3	Zastaw, w tym zastaw skarbowy	0	0	0	0
4	Inne (gwarancja bankowa, poręczenie)	0	0	0	0

GŁÓWNY KSIĘGOWY
Z Zakładu Ekonomiczno-Finansowej
Obsługi Pracowników Oświatowych
Agata Staniszek

DYREKTOR
Zakładu Ekonomiczno-Finansowej
Obsługi Pracowników Oświatowych
Anna Szulc

II.1.12. łączna kwota zobowiązań warunkowych, w tym również udzielonych przez jednostkę gwarancji i poręczeń, także wekslowych, niewykazanych w bilansie, ze wskazaniem zobowiązań zabezpieczonych na majątku jednostki oraz charakteru i formy tych zabezpieczeń

Lp.	Tytuł zobowiązania warunkowego	Kwota zobowiązania warunkowego	
		stan na początek roku obrotowego	stan na koniec roku obrotowego
1	Udzielone gwarancje i poręczenia, w tym: udzielone dla jednostek powiązanych	0	0
2	Kaucje i wadja	0	0
3	Inne*	0	0

* wyszczególnić

Główny księgowy
Zakładu Ekonomiczno-Finansowej
Obsługi placówek oświatowych
Agata Szlachetka

DYREKTOR
Zakładu Ekonomiczno-Finansowej
Obsługi placówek oświatowych
Anna Szula

II.1.13. Wykaz istotnych pozycji czynnych i biernych rozliczeń międzyokresowych, w tym kwotę czynnych rozliczeń międzyokresowych kosztów stanowiących różnicę między wartością otrzymanych finansowych składników aktywów a zobowiązaniem zapłaty za nie

Lp.	Wyszczególnienie	Stan na początek roku obrotowego	Stan na koniec roku obrotowego
1	Ogółem czynne rozliczenia międzyokresowe	0	0
a)	opłacone z góry czynsze	0	0
b)	prenumeraty	0	0
c)	polisy ubezpieczenia osób i składników majątku	0	0
d)	inne*	0	0
2	Ogółem bierne rozliczenia międzyokresowe**	0	0

* wyszczególnić

** wyszczególnić

GŁÓWNY KSIĘGOWY
Zakładu Ekonomiczno-Finansowej
Obsługi placówek Oświatowych
Agata Sierżyczek

DYREKTOR
Zakładu Ekonomiczno-Finansowej
Obsługi placówek Oświatowych
Anna Szulc

II.1.14. Łączna kwota otrzymanych przez jednostkę gwarancji i poręczeń niewykazanych w bilansie
Nie dotyczy

GLÓWNY KASJEROWY
Zakładu Ekonomiczno-Finansowej
Obsługi Pracowników Oświatowych
Agata Stojczek

DYREKTOR
Zakładu Ekonomiczno-Finansowej
Obsługi Pracowników Oświatowych
Anna Szulc

**II.1.15. Kwoty wypłaconych środków pieniężnych na świadczenia
pracownicze**

Lp.	Wyszczególnienie	Kwota
1	Odprawy emerytalno - rentowe	20100
2	Nagrody jubileuszowe	51830,52
3	Inne wynikające z przepisów*	8220,71

* np. ekwiwalent za odzież, okulary, pranie

GLÓWNY KSIĘGOWY
Zakładu Ekonomiczno-Finansowej
Obsługi Państwów Oświatowych
Anna Szulc

DYREKTOR
Zakładu Ekonomiczno-Finansowej
Obsługi Państwów Oświatowych
Anna Szulc

II.1.16. Inne informacje

W związku z konfliktem zbrojnym na terenie Ukrainy zostały przyznane środki w wysokości 109.550,45 zł z Funduszu Pomocy obywatelom Ukrainy, które przeznaczone zostały na zadania związane z kształceniem, wychowaniem i opieką nad uczniami będącymi obywatelami Ukrainy, których pobyt na terytorium Rzeczypospolitej Polskiej jest uznawany za legalny na podstawie ustawy.

GLÓWNY KOLEGIUM
Z Zakładu Ekonomiczno-Finansowej
Obsługi placówek oświatowych
Agata Szwajczak

DYREKTOR
Zakładu Ekonomiczno-Finansowej
Obsługi placówek oświatowych
Anna Szulc

II.2.1. Wysokość odpisów aktualizujących wartość zapasów

Lp.	Wyszczególnienie	Stan na początek roku obrotowego	Zwiększenia	Zmniejszenia	Stan na koniec roku obrotowego
1	Materiały	0	0	0	0
2	Półprodukty i produkty w toku	0	0	0	0
3	Produkty gotowe	0	0	0	0
4	Towary	0	0	0	0

SPÓŁNIA KSIĘGOWY
Zakład Ekonomiczno-Finansowej
Obsługi Placówek Oświatowych
Agata Staniczek

DYREKTOR
Zakład Ekonomiczno-Finansowej
Obsługi Placówek Oświatowych
Anna Szulc

II.2.2. Koszt wytworzenia środków trwałych w budowie, w tym odsetki oraz różnice kursowe, które powiększyły koszt wytworzenia środków trwałych w budowie w roku obrotowym

Lp.	Wyszczególnienie	Koszt wytworzenia w ubiegłym roku			Koszt wytworzenia w bieżącym roku		
		ogółem	w tym:		ogółem	w tym:	
			odsetki	różnice kursowe		odsetki	różnice kursowe
1	Nazwa środka trwałego w budowie	0	0	0	0	0	
2						

GŁÓWNY KANCELARZ
Zakładu Ekonomiczno-Finansowej
Obsługi Placówek Oświatowych
Agata Stojniczek

DYREKTOR
Zakładu Ekonomiczno-Finansowej
Obsługi Placówek Oświatowych
Anna Szulc

**II.2.3. Kwota i charakter poszczególnych pozycji przychodów lub kosztów o nadzwyczajnej wartości
lub które wystąpiły incydentalnie**

Nie dotyczy

GRÓDZKI KASZUBSKI
Zakład Ekonomiczno-Finansowej
Obsługi placówek Oświatowych
Agata Szulc

DYREKTOR
Zakładu Ekonomiczno-Finansowej
Obsługi placówek Oświatowych
Anna Szulc

II.2.4. Informacja o kwocie należności z tytułu podatków realizowanych przez organy podatkowe podległe ministrowi właściwemu do spraw finansów publicznych wykazywanych w sprawozdaniu z wykonania planu dochodów budżetowych

Nie dotyczy

GLÓWNY KSIĘGOWY
Z Zakładu Ekonomiczno-Finansowej
Obsługi placówek Oświatowych
Agata Chmielec

DYREKTOR
Zakładu Ekonomiczno-Finansowej
Obsługi placówek Oświatowych
Anna Szulc

II.2.5. Inne informacje

Nie dotyczy

GŁÓWNY KSIĘGOWY
Zakładu Ekonomiczno-Finansowej
Obsługi Placówek Oświatowych
Agata Stajczek


DYREKTOR
Zakładu Ekonomiczno-Finansowej
Obsługi Placówek Oświatowych
Anna Szulc

II.3. Inne informacje niż wymienione powyżej, jeżeli mogłyby w istotny sposób wpłynąć na ocenę sytuacji majątkowej i finansowej oraz wynik finansowy jednostki

Nie dotyczy

GŁÓWNY KSIĘGOWY
Zakładu Ekonomiczno-Finansowej
Obsługi placówek oświatowych
Agata Sztaniszka

DYREKTOR
Zakładu Ekonomiczno-Finansowej
Obsługi placówek oświatowych
Anna Szulc

Nazwa i adres jednostki sprawozdawczej AKADEMICKI ZESPÓŁ SZKÓŁ W PIEKARACH ŚLĄSKICH ul. Gimnazjalna 24 41-940 Piekary Śląskie		Rachunek zysków i strat jednostki (wariant porównawczy)	Adresat Prezydent Miasta Piekary Śląskie	
Numer identyfikacyjny REGON 364886303			Wysłać bez pisma przewodniego 24989A23D03B60CB ✓ 	
			Stan na koniec roku poprzedniego	Stan na koniec roku bieżącego
A.	Przychody netto z podstawowej działalności operacyjnej		9 055,00	36 429,20
A.I.	Przychody netto ze sprzedaży produktów		0,00	0,00
A.II.	Zmiana stanu produktów (zwiększenie - wartość dodatnia, zmniejszenie - wartość ujemna)		0,00	0,00
A.III.	Koszt wytworzenia produktów na własne potrzeby jednostki		0,00	0,00
A.IV.	Przychody netto ze sprzedaży towarów i materiałów		0,00	0,00
A.V.	Dotacje na finansowanie działalności podstawowej		0,00	0,00
A.VI.	Przychody z tytułu dochodów budżetowych		9 055,00	36 429,20
B.	Koszty działalności operacyjnej		5 114 402,36	5 803 164,55
B.I.	Amortyzacja		175 487,23	178 469,12
B.II.	Zużycie materiałów i energii		328 114,04	546 720,87
B.III.	Usługi obce		253 680,79	181 881,42
B.IV.	Podatki i opłaty		655,60	725,90
B.V.	Wynagrodzenia		3 483 785,97	3 862 731,53
B.VI.	Ubezpieczenia społeczne i inne świadczenia dla pracowników		861 583,55	970 194,29
B.VII.	Pozostałe koszty rodzajowe		7 524,10	9 989,12
B.VIII.	Wartość sprzedanych towarów i materiałów		0,00	0,00
B.IX.	Inne świadczenia finansowane z budżetu		3 571,08	52 452,30
B.X.	Pozostałe obciążenia		0,00	0,00
C.	Zysk (strata) z działalności podstawowej (A - B)		-5 105 347,36	-5 766 735,35
D.	Pozostałe przychody operacyjne		108 465,05	218 460,02
D.I.	Zysk ze zbycia niefinansowych aktywów trwałych		0,00	0,00
D.II.	Dotacje		0,00	0,00
D.III.	Inne przychody operacyjne		108 465,05	218 460,02
E.	Pozostałe koszty operacyjne		81,50	59,75

Agata Sabina Staniczek

główny księgowy

GŁÓWNY KSIĘGOWY
Zakładu Ekonomiczno-Finansowej
Obsługi Placówek Oświatowych

Agata Staniczek

2024-03-29

rok, miesiąc, dzień

24989A23D03B60CB

Anna Maria Szulc

kierownik jednostki
D Y R E K T O R
Zakładu Ekonomiczno-Finansowej
Obsługi Placówek Oświatowych

Anna Szulc

SJO BeSTia

Kopia z dokumentu podpisanego elektronicznie wygenerowana dnia 2024.03.29

Strona 1 z 3

E.I.	Koszty inwestycji finansowanych ze środków własnych samorządowych zakładów budżetowych i dochodów jednostek budżetowych gromadzonych na wydzielonym rachunku	0,00	0,00
E.II.	Pozostałe koszty operacyjne	81,50	59,75
F.	Zysk (strata) z działalności operacyjnej (C + D - E)	-4 996 963,81	-5 548 335,08
G.	Przychody finansowe	1 076,47	2 117,84
G.I.	Dywidendy i udziały w zyskach	0,00	0,00
G.II.	Odsetki	1 076,47	2 117,84
G.III.	Inne	0,00	0,00
H.	Koszty finansowe	40,02	59,19
H.I.	Odsetki	0,00	0,00
H.II.	Inne	40,02	59,19
I.	Zysk (strata) brutto (F+G-H)	-4 995 927,36	-5 546 276,43
J.	Podatek dochodowy	0,00	0,00
K.	Pozostałe obowiązkowe zmniejszenia zysku (zwiększenia straty)	111,47	838,49
L.	Zysk (strata) netto (I-J-K)	-4 996 038,83	-5 547 114,92

GŁÓWNY KSIĘGOWY
Zakładu Ekonomiczno-Finansowej
Obsługi Placówek Oświatowych

Agata Stanićzek
Agata Sabina Stanićzek
główny księgowy

2024-03-29

rok, miesiąc, dzień

DYREKTOR
Zakładu Ekonomiczno-Finansowej
Obsługi Placówek Oświatowych

Anna Maria Szulc
Anna Maria Szulc
kierownik jednostki

GŁÓWNY KSIĘGOWY
Zakładu Ekonomiczno-Finansowej
Obsługi Placówek Oświatowych

Agata Staniczek
Agata Sabina Staniczek
główny księgowy


2024-03-29

rok, miesiąc, dzień

Anna Maria Szulc

D I R E K T O R
kierownik jednostki
Zakładu Ekonomiczno-Finansowej
Obsługi Placówek Oświatowych

Anna Szulc
Anna Szulc

Nazwa i adres jednostki sprawozdawczej		Adresat:	
AKADEMICKI ZESPÓŁ SZKÓŁ W PIEKARACH ŚLĄSKICH ul. Gimnazjalna 24 41-940 Piekary Śląskie		Prezydent Miasta Piekary Śląskie	
Numer identyfikacyjny REGON		Wysłać bez pisma przewodniego	
364886303		8C8BB7B409CEA3DC ✓	
			
		sporządzone na dzień 31-12-2023 r.	
		Stan na koniec roku poprzedniego	
		Stan na koniec roku bieżącego	
I. Fundusz jednostki na początek okresu (BO)		8 387 591,88	
I.1. Zwiększenie funduszu (z tytułu)		4 812 411,11	
I.1.1. Zysk bilansowy za rok ubiegły		0,00	
I.1.2. Zrealizowane wydatki budżetowe		4 812 411,11	
I.1.3. Zrealizowane płatności ze środków europejskich		0,00	
I.1.4. Środki na inwestycje		0,00	
I.1.5. Aktualizacja wyceny środków trwałych		0,00	
I.1.6. Nieodpłatnie otrzymane środki trwałe i środki trwałe w budowie oraz wartości niematerialne i prawne		0,00	
I.1.7. Aktywa przejęte od zlikwidowanych lub połączonych jednostek		0,00	
I.1.8. Aktywa otrzymane w ramach centralnego zaopatrzenia		0,00	
I.1.9. Pozostałe odpisy z wyniku finansowego za rok bieżący		0,00	
I.1.10. Inne zwiększenia		0,00	
I.2. Zmniejszenia funduszu jednostki (z tytułu)		4 648 281,28	
I.2.1. Strata za rok ubiegły		4 637 939,47	
I.2.2. Zrealizowane dochody budżetowe		10 341,81	
I.2.3. Rozliczenie wyniku finansowego i środków obrotowych za rok ubiegły		0,00	
I.2.4. Dotacje i środki na inwestycje		0,00	
I.2.5. Aktualizacja środków trwałych		0,00	
I.2.6. Wartość sprzedanych i nieodpłatnie przekazanych środków trwałych i środków trwałych w budowie oraz wartości niematerialnych i prawnych		0,00	
I.2.7. Pasywa przejęte od zlikwidowanych lub połączonych jednostek		0,00	
I.2.8. Aktywa przekazane w ramach centralnego zaopatrzenia		0,00	
I.2.9. Inne zmniejszenia		0,00	
II. Fundusz jednostki na koniec okresu (BZ)		8 551 721,71	
		9 109 245,99	

Agata Sabina Staniczek

główny księgowy

GŁÓWNY KSIĘGOWY

Zakładu Ekonomiczno-Finansowej
Obsługi Placówek Oświatowych

Agata Staniczek

2024-03-29

rok, miesiąc, dzień

Anna Maria Szulc

kierownik jednostki

DYREKTOR

Zakładu Ekonomiczno-Finansowej
Obsługi Placówek Oświatowych

Anna Szulc

8C8BB7B409CEA3DC

SJO BeSTia

Kopia z dokumentu podpisanego elektronicznie wygenerowana dnia 2024.03.29

Strona 1 z 3

III.	Wynik finansowy netto za rok bieżący (+,-)	-4 996 038,83	-5 547 114,92
III.1.	zysk netto (+)	0,00	0,00
III.2.	strata netto (-)	-4 996 038,83	-5 547 114,92
III.3.	nadwyżka środków obrotowych	0,00	0,00
IV.	Fundusz (II+,-III)	3 555 682,88	3 562 131,07

GŁÓWNY KSIĘGOWY
Zakładu Ekonomiczno-Finansowej
Obsługi Placówek Oświatowych

Agata Staniczek

Agata Sabina Staniczek

główny księgowy

2024-03-29

rok, miesiąc, dzień

D Y R E K T O R
Zakładu Ekonomiczno-Finansowej
Obsługi Placówek Oświatowych

Anna Szulc

Anna Maria Szulc

kierownik jednostki

GŁÓWNY KSIĘGOWY
Zakładu Ekonomiczno-Finansowej
Obsługi Placówek Oświatowych
Agata Staniczek

Agata Sabina Staniczek
główny księgowy

2024-03-29
rok, miesiąc, dzień

Anna Maria Szulc
kierownik jednostki
D Y R E K T O R
Zakładu Ekonomiczno-Finansowej
Obsługi Placówek Oświatowych
Anna Szulc

